

### CARACTÉRISTIQUES DU PRODUIT

#### LA BEAUTÉ DU BOIS FRANC

#### LA BEAUTÉ DU BOIS FRANC

NatureTEK<sup>®</sup> combine la beauté du bois franc au rendement innovant de TEK<sup>®</sup> technology.

#### RÉSISTANCE AMÉLIORÉE AUX ÉGRATIGNURES

NatureTEK<sup>®</sup> offre jusqu'à quatre (4) fois plus de protection contre les égratignures que les autres produits sur le marché.

#### RÉSISTANCE À LA DÉCOLORATION

NatureTEK<sup>®</sup> offre un lustre durable qui résiste à la décoloration et préserve les tons du bois pour les années à venir.

### DONNÉES TECHNIQUES DU PRODUIT

<b>Construction</b> .....	Bois laminé
<b>Installation</b> .....	Uniclic <sup>®</sup>
<b>Épaisseur</b> .....	3/8" (nominal 25/64") 10mm
<b>Dimensions d'une planche</b> .....	9-7/16" La x 80-1/2" Lo
<b>Texture</b> .....	Textures synchronisées (EIR)
<b>Classement AC</b> .....	AC4
<b>Type de bord</b> .....	GenuEdge <sup>®</sup>
<b>Pi.ca par boîte</b> .....	26.48
<b>Garantie</b> .....	à vie sur l'imperméabilité de la surface et du sous-plancher.
	.....résidentielle limitée à vie
	..... 5 ans lors d'un usage commercial léger à moyen

### VALEURS AJOUTÉES

#### GARANTIE D'IMPERMÉABILITÉ À VIE

La technologie WetProtect<sup>®</sup> TEK<sup>®</sup> technology offre une garantie à vie sur l'imperméabilité en surface et celle du sous-plancher - pour le bon type d'imperméabilité.

#### DESIGNS RÉALISTES

Grâce au GenuEdge TEK<sup>®</sup> technology, la couleur et le design s'enroulent sur le bord pour des planches à l'aspect des plus réalistes.

#### NETTOYER À LA VAPEUR OU AVEC UNE VADROUILLE HUMIDE

Pour un plancher sans soucis qui résiste aux dommages causés par l'humidité - et un nettoyage rapide et des plus efficaces.



COULEUR MISE DE L'AVANT: GRAIN OAK | UP5877

VEUILLEZ NOTER QUE LE PLANCHER INSTALLÉ PEUT DIFFÉRER DE L'IMAGE IMPRIMÉE OU DE L'ÉCHANTILLON.





**GRAIN OAK**  
UP5877



**GARNER OAK**  
UC3924



**PELZER OAK**  
UC3925



**DENALI OAK**  
UC3926



**ROSEBURG OAK**  
UC3927



**BARRINGTON OAK**  
UC3928




**PROVIDENCE OAK**  
UC4043



**SILTSTONE OAK**  
UP5876



**DRIED CLAY OAK**  
UP5878



**RAIN FOREST OAK**  
UP5879

**PERFORMANCE**  
 ACCESSORIES 

NUMÉRO D'INVENTAIRE	NOM DE LA COULEUR	5-EN-1	BASE 5-EN-1	NEZ DE MARCHE À CHEVAUCHEMENT	QUART-DE-ROND	QUART-DE-ROND IMPERMÉABLE POUR PLANCHERS WETPROTECT
39280	Grain Oak	DINC5-06317	DBASE-3	DMSNP-06317	DQND-06317	DWPQR-WHITE
39280	Garner Oak	DINC5-03726	DBASE-3	DMSNP-03726	DQND-03726	DWPQR-WHITE
39280	Pelzer Oak	DINC5-01574	DBASE-3	DMSNP-01574	DQND-02627	DWPQR-WHITE
39280	Denali Oak	DINC5-03977	DBASE-3	DMSNP-03977	DQND-03977	DWPQR-WHITE
39280	Roseburg Oak	DINC5-04128	DBASE-3	DMSNP-04128	DQND-04128	DWPQR-WHITE
39280	Barrington Oak	DINC5-01673	DBASE-3	DMSNP-01673	DQND-01989	DWPQR-WHITE
39280	Providence Oak	DINC5-03272	DBASE-3	DMSNP-03272	DQND-03272	DWPQR-WHITE
392806	Siltstone Oak	DINC5-06316	DBASE-3	DMSNP-06316	DQND-06316	DWPQR-WHITE
39280	Dried Clay Oak	DINC5-05942	DBASE-3	DMSNP-05942	DQND-05942	DWPQR-WHITE
39280	Rain Forest Oak	DINC5-05927	DBASE-3	DMSNP-05927	DQND-05927	DWPQR-WHITE

La gamme de produits "Performance Accessories" propose des moulures de transition aux couleurs agencées à vos planchers, afin de pouvoir ajouter la parfaite touche de finition.


**QUART-DE-ROND IMPERMÉABLE POUR PLANCHERS WETPROTECT**

Ces moulures imperméables couvrent l'espace de dilatation entre le plancher et le mur, et agissent comme un joint résistant à l'eau.



**QUART-DE-ROND**

Ces moulures préfinies couvrent l'espace d'expansion entre le plancher et le mur.



**NEZ DE MARCHE À CHEVAUCHEMENT**

Le nez de marche à chevauchement crée une transition vers le bord de la marche en chevauchant le plancher à l'arrière, et ce au lieu de l'effleurier.

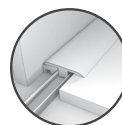
La moulure multi-usage 5-en-1 vous permet de créer cinq différents profils, et ce en utilisant une seule transition.


**MOULURE DE TRANSITION POUR TAPIS**

La moulure de transition pour tapis permet une transition en douceur entre votre plancher à surface dure et votre tapis.


**MOULURE EN T**

La moulure en T est utilisée pour relier deux planchers de niveau similaire ainsi que dans les ouvertures de porte.


**MOULURE D'EXTRÉMITÉ**

La moulure d'extrémité peut être utilisée pour délimiter les extrémités du plancher avec des surfaces verticales telles que les murs, les foyers de cheminée et les portes coulissantes en verre.


**RÉDUCTEUR POUR PLANCHER À SURFACE DURE**

Le réducteur pour plancher à surface dure permet de relier deux (2) planchers de niveaux différents


**NEZ DE MARCHE\***

Le nez de marche fournit une solution d'escalier complète, et ce pour les installations de même niveau et à chevauchement.

\*L'assemblage du nez de marche requiert l'achat supplémentaire de la base en aluminium (5BASE).